

## Hepro Elektro Kilo Arbeidsstol

For modell E1 Kilo



NB! Les bruksanvisningen nøye før stolen tas  
i bruk første gangen.

Stolen er testet og godkjent i henhold til følgende krav:

EN 12182  
EN 1335-1, 2, 3  
EN ISO 14971

EN 1021-1  
EN 1021-2  
EN 60601-1-2



### Tilsiktet bruk

Elektro Kilo Arbeidsstol er konstruert og designet for store personer som trenger en arbeidsstol. Stolen har store hjul og god plass for beina slik at det er enkelt å forflytte seg på gulvet ved å "sparke" seg frem. Stolen har brems slik at den ved behov kan stå stødig på gulvet. Stolen kan enkelt reguleres slik at den passer til brukeren og gir god ergonomisk sittestilling.


### Montering / regulering rygg

Ryggen monteres ved at den settes forsiktig ned på ryggstolpen til den stopper. Låsemekanismen for høyde-reguleringen **A** klemmes inn og holdes inne mens ryggen skyves ned til ønsket posisjon.




### Regulering armlene

- Høyden reguleres ved å skru rattet **C** moturs, deretter heve eller senke armlenet til ønsket høyde, for så og låse høyden ved å skru samme ratt medurs.
- Armlenet kan vippe bakover ved å dra kulen **B** fremover samtidig som det løftes i forkant. Armlenet låses automatisk når det vipper tilbake igjen.
- Bredden mellom armlenene reguleres ved å åpne låse-spaken **D**, deretter dra armlenet til ønsket posisjon for så og låse spaken. Det er montert en sikkerhetsfjær som sikrer at armlenet ikke blir regulert for langt ut.



### Regulering av sitteenheten

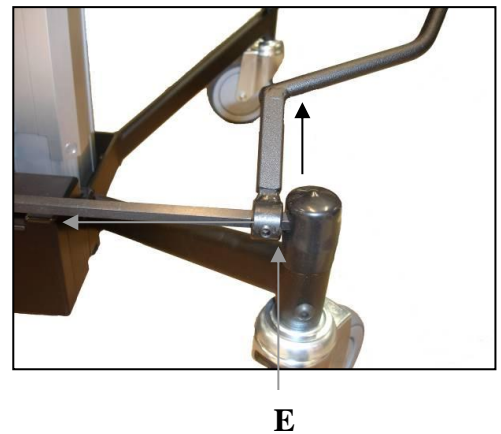
- Bryter **L** regulerer sittehøyden, opp ved å skyve bryteren bakover, og ned ved å skyve den forover.
- Spaken **H** løftes og ryggvinkelen reguleres til ønsket vinkel.
- **Lading** av batteriene skjer ved å plugge ladepluggen inn i ladekontakten **M**. S lades før den tas i bruk.



### Regulering av bremsespaken

For å kunne regulere bremsespaken i bredden åpnes Unbrako-skruen **E** på bremseadapteret og spaken kan flyttes

- Hvis bremsespaken ønskes fjernet, løftes den rett opp.
- Bremsen aktiveres ved å skyve bremsespaken forover.



### Rengjøring

Trekkene kan vaskes på 60 °C, eventuelt rengjøres med skumrens.

Alle deler på ramme og understell rengjøres med fuktig klut og mildt såpevann.

### Garanti

Om du merker at stolen ikke fungerer som beskrevet eller du er vant til, kontakt Hjelpemiddelsentralen umiddelbart for kontroll.

Ved normalt bruk i samsvar med bruksanvisningen yter HEPRO 2-års garanti mot material- og produksjonsfeil.

Ved reklamasjoner eller henvendelser om produktet må produktets serienummer alltid oppgis som referanse.

### Sikkerhet

Stolen er et hjelpemiddel og skal ikke anvendes som "leketøy" for barn.

Største tillatte brukervekt er 230 kg. Overskridelse av denne kan føre til skade både på bruker og produkt.

### ADVARSEL

- Ikke stå på fotringen, stolen kan velte!
- Selv om trekk og polstring er motstandsdyktig mot antennelse må det vises forsiktighet ved bruk av åpen flamme nær produktet, for eksempel ved røyking.